

NINTENDO DS<sup>®</sup>



刑事 J.B.ハロルドの事件簿

# Murder Club

殺人倶楽部

とり あつかい せつ めい しょ  
取扱説明書

NTR-YVHJ-JPN

このたびは“ニンテンドーDS”専用ソフト「刑事J.B.ハロルドの事件簿～殺人倶楽部～」をお買い上げいただき、誠にありがとうございます。  
ご使用になる前に、この「取扱説明書」をよくお読みいただき、正しい使用方法でご愛用ください。なお、この「取扱説明書」は大切に保管してください。

## 安全に使用していただくために…



### 警告

- 健康のため、ゲームをお楽しみになるときは、部屋を明るくして使用してください。特に小さなお子様がお遊ばれるときは、保護者の方の目の届くところで遊ばせるようにしてください。
- 疲れた状態で使用、連続して長時間にわたる使用は、健康上好ましくありませんので避けてください。また、ゲームをするときは適度に休憩をとってください。めやすとして1時間ごとに10～15分の小休止をおすすめします。
- ごくまれに、強い光の刺激や、点滅を受けたり、テレビの画面などを見たりしているときに、一時的に筋肉のけいれんや意識の喪失などを体験する人がいます。こうした症状を経験した人は、ゲームをする前に必ず医師と相談してください。また、ゲーム中にこのような症状が起きた場合には、直ちにゲームを中止し、医師の診察を受けてください。
- ゲーム中にめまい・吐き気・疲労感・乗物酔いに似た症状などを感じたり、目や手・腕に疲労、不快や痛みを感じたときは、直ちにゲームを中止してください。その後も不快感が続いている場合は医師の診察を受けてください。それを怠った場合、長期にわたる障害を引き起こす可能性があります。
- 他の要因により、手や腕の一部に障害が認められたり、疲れている場合は、ゲームをすることによって、症状が悪化する可能性があります。そのような場合は、ゲームをする前に医師に相談してください。
- ステレオヘッドホンを使用して大音量で長時間聞いていると難聴になる恐れがあります。呼びかけられて返事ができるくらいの音量で使用してください。もし、耳の疲労や耳鳴りのような異常に気づいたら一旦使用を中止し、その後も耳鳴りのような異常が続いている場合は医師の診察を受けてください。



### 警告

- 運転中や歩きながらの使用は絶対にしないでください。
- 航空機内での使用について、航空法により、離着陸時のあらゆる使用や飛行中の無線通信の使用は禁止されており、処罰の対象にもなりますので絶対にしないでください。
- 満員の電車やバスなど、混雑した場所では、心臓ペースメーカーを装着している方がいる可能性があるため、ワイヤレス通信をしないでください。
- 電車内や病院、医療機関などでは、無線通信が制限されている場合があります。そのような場所では、ワイヤレス通信機能を絶対に使用しないでください。  
※電源ランプが変速点滅しているときは、ワイヤレス通信機能がONIになっています。
- 心臓ペースメーカーを装着されている方がワイヤレス通信プレイを行う場合は、心臓ペースメーカーの装着部位から22cm以上離してください。
- DSカードを小さいお子様の手の届く場所に保管しないでください。誤って飲み込む可能性があります。



### 注意

- DSカード、カードケースにはプラスチック、金属部品が含まれています。燃やすと危険ですので、廃棄する場合は各自治体の指示に従ってください。

## 使用上のおねがい


- 直射日光の当たる場所、高温になる場所、湿気やホコリ、油煙の多い場所での使用、保管はしないでください。
- 本体の電源ランプが点灯したまま、DSカードを抜き差ししないでください。
- ひねったり、叩きつけるなど乱暴な取扱いをしないでください。
- 衣類などと一緒に入れて洗濯をしたり、液体をこぼしたり、水没させたり、濡れた手や汗ばんだ手で触ったりしないでください。
- 端子部に指や金属で触ったり、息を吹きかけたり、異物を入れたりしないでください。
- 分解や改造をしないでください。
- 本体に差し込むときは、DSカードの向きを確かめて差し込んでください。
- シンナーやベンジンなどの揮発油、アルコールなどではふかないでください。清掃は乾いた布で軽くふいてください。

## タッチスクリーンの基本操作

タッチペンでの基本操作には、次の2種類があります。


### タッチする

タッチペンでタッチスクリーンを軽く押す操作を「タッチする」と言います。



### スライドする

タッチペンをタッチスクリーンに軽く当たのまま、画面をなぞる操作を「スライドする」と言います。



## タッチスクリーンに関するご注意

- タッチスクリーンの操作は、本体付属のタッチペン、またはゲーム中に指定されたもので操作してください。
- 傷ついたタッチペンや変形したタッチペンを使用しないでください。
- タッチスクリーンを強い力でこすったり、押しすぎたりしないでください。
- 爪を立てて操作しないでください。
- 上画面をタッチペンなどでこすらないでください。
- タッチスクリーンに砂やゴミ、お菓子の食べかすなどを落とさないでください。
- 市販の保護シートを貼り付ける場合は、保護シートの取扱説明書をよく読んで、ゴミや気泡が入らないように正しく貼り付けてください。

刑事 J.B.ハロルドの事件簿  
Murder Club  
殺人倶楽部

とりあつかいせつめいしょ  
取扱説明書

## contents

.....	■ 親愛なるJ.B.へ.....	4
.....	■ 捜査の始め方.....	6
.....	■ 操作方法.....	8
.....	■ 捜査の基本.....	10
.....	■ 捜査の進め方.....	12
.....	■ ジャドからのアドバイス.....	20



この取扱説明書では、  
上画面を下に緑のオビ付きのワク、下画面(タッチスクリーン)を上エンジン付きのワクで表しています。



上画面



下画面

しん あい  
親愛なる J.B. へ…

Dear J.B.Harold...

J.B.

俺はようやく、あの刑事部屋とおさらばする決心が付いた。

ただひとつ、手をつけたばかりの、あの、

ビル・ロビンズ殺害事件の捜査を終わらせて、去って行く事を除けばな…。

間違いなく、あれは、とてつもない粘り強さと、優れた推理力が必要な事件だ。

だから俺は、こう思っている。

リバティタウン警察の刑事部屋の中で、あの事件を解決できる男は、

J.B.…お前しかいないとな。

J.B.…事件を解決するという事は、果てしない砂漠で、

たった一滴の冷たい水を探し求めるようなものかもしれんな。

しかし、J.B.…。事件という名の砂漠には、一滴の水が…。

そうだ、『真実』という名の水が必ず隠れている。

だから、犯人の嘘に惑わされるな。『真実』だけを見つめる。

君なら、本当の答に、きつと辿り着ける。

…待ってるよ、J.B.

俺はこの病院のベッドの上で、君からの事件解決の報告を…。

我が最高の相棒、J.B. ハロルド君へ

ジャド・グレゴリー

(ジャド・グレゴリーの手紙より一部抜粋)

Story...

リバティタウン郊外にあるハウリントン・カレッジ。

その通用門近くの駐車場にあった車の中から、

男性の遺体が発見された。被害者は、ビル・ロビンズ (34)。

死因は鋭利な刃物により背後から受けた数カ所の刺し傷による

出血多量であった。

殺害された理由は、痴情のもつれか、金銭トラブルか、あるいは…。

複雑な人間関係を解きほぐし、そこに隠された真実を探るため、

J.B. ハロルドが今、捜査に着手した…。



Bill Robbins

ビル・ロビンズ

ロビンズ畜舎の社長。

殺人事件の被害者。



Edward Robbins

エドワード・ロビンズ

ロビンズ畜舎の会長。

被害者ビルの父親。



Janet Robbins

ジャネット・ロビンズ

殺害されたビルの妻。



Kate Holding

ケイト・ホールディング

被害者ビルの妹。



Tony Holding

トニー・ホールディング

化粧品会社の社長。

ケイトの義父。




Fred Robbins

フレッド・ロビンズ

被害者ビルの弟。

# 捜査の始め方

捜査（ゲーム）の始め方について説明します。



本体の電源がOFFになっていることを確認してから、『刑事J.B. ハロルドの事件簿～殺人倶楽部～』のDSカードを、本体のDSカード差し込み口にカチッと音がするまでしっかり差し込んでください。本体の電源をONにすると左の画面が表示されます。内容を確認されたうえでタッチスクリーンをタッチしてください。

DSメニュー画面に表示される『J.B.ハロルドシリーズ さつじんくらぶ』のパネルをタッチすると、デモ画面が表示されます。

本体の設定をオートモードにしている場合、この操作は必要ありません。詳しくは、本体の取扱説明書をご覧ください。

デモ画面のあと、メニュー画面が表示されます。詳しくは右ページをご覧ください。



## Prologue

## プロローグ

オープニングのプロローグデモ画面を見ることができます。



下画面左上にある [SKIP] をタッチすると、メニュー画面に戻ります。

## Load Select

## ロードセレクト

セーブデータをタッチすれば、その続きをプレイすることができます。




現在の捜査を終了して、選択した捜査ファイルを読み

## New Game

## ニューゲーム

ゲームを初めからプレイすることができます。




セーブしたデータがあっても、新たに捜査を始めることが可能です。

## Option

## オプション

ゲーム中のサウンドやシステムなどの設定ができます。



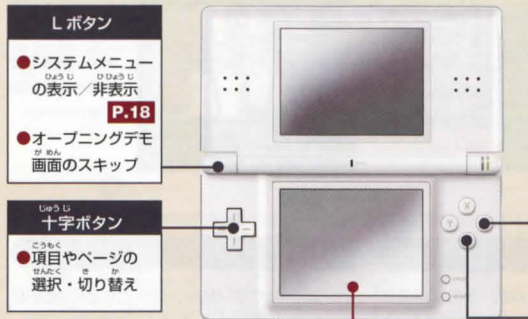
各種の環境設定を行うことができます。

P.19

P.19

# 操作方法

タッチペン、または各ボタンによる操作が可能です。



ゲーム中に本体を閉じるとスリープモードになり、バッテリーパックの消費を抑えることができます。スリープモードは本体を開くと解除されます。

## 各種タッチ操作



せんたく  
したいコマンドやメニューをタッチして  
えら  
び、決定します。



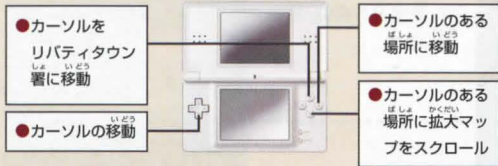
タッチやスライドで  
マップをスクロールさ  
せ、タッチで各場所に  
入ります。

移動時に表示されるのは、主に下のような画面です。

## 移動時

Moving

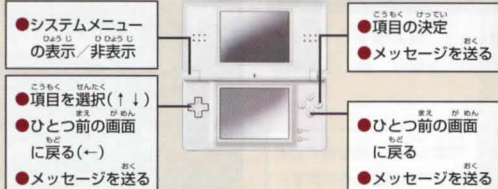
その時いる場所から、別の場所に移動する際に表示されます。上画面にリバティタウン全体のマップ、下画面に現在地付近の拡大マップが表示されます。



## 捜査時

Investigation

人物や場所の捜査などの際に表示されます。上画面に会話中の人物とセリフ、下画面には状況に応じて各種の捜査メニューが表示されます。



# 捜査の基本

事件をより迅速に解決するために、効率的な捜査を心がけましょう。

## リバティタウン署 Liberty Town Police Office



J.B.ハロルドが所属する署で、自分のデスクもここにありません。証拠品の鑑識、捜索や逮捕の執行手続きなどもここで行います。



## 聞き込み捜査をする Interview

まずは聞き込み捜査を行いましょう。被害者が殺害された場所や彼の会社、立ち寄り先などを巡り、多くの人物から証言を得ましょう。

**Check** 聞き込みは : 同じ相手でも、何度も訪れて話を聞くこと  
根気よく : で新たな証言が得られる場合もあります。



## リバティタウン署 Liberty Town Police Office

捜査が進展し、捜索や逮捕の必要が生じた場合は、リバティタウン署内の検事の部屋に行きます。条件が整っていれば、家宅捜索や逮捕の許可が出ます。

## 捜索・逮捕・取り調べ Search, Arrest, and Interrogation

許可が出たら、捜索や逮捕が可能になります。捜索によって証拠品が押収できたら、リバティタウン署内の鑑識課に持ち込んで検証してもらいましょう。また、逮捕した容疑者は署内で取り調べを行います。



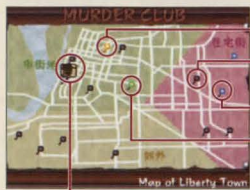
# — 捜査の進め方 —

捜査時の各種画面の見方、およびその操作方法を説明します。

## リバティタウン・マップ画面

Liberty Town Map

### リバティタウン・全体マップ



リバティタウンの隅々まで調べて捜査を進め、事件の真相を探りましょう。

カーソルが指している場所

まだ訪れていない場所

すでに訪れた場所

リバティタウン署

現在いる場所



まだ訪れていない場所

カーソル

カーソルが指している地名

スクロールアイコン

リバティタウン署

現在地

### リバティタウン・拡大マップ

Check 拡大マップでの操作方法  
 拡大マップをスライドすると、スクロールできます。また、移動したい場所をタッチすると、その場所に移動できます。




アイコンが示す方向に  
 拡大マップをスクロール  
 できます。

家宅捜索ができる  
 状態になると、虫メ  
 ガネアイコンが表示  
 されます。

## リバティタウン署内画面

In the Liberty Town Police Office


証拠品の検証や令状の執行、捜査の進行状況の確認などを行います。



### 刑事部屋

刑事部屋から、自分のデスクや鑑識課、検事の部屋などに移動します。

- 自分のデスクへ
  - 鑑識課に行く… P.14
  - 資料室に行く… P.14
  - 検事の所に行く… P.15
  - 捜査に出かける
- マップ画面に戻ります。



### 自分のデスク

報告書を確認したり、ジャドと手紙をやり取りしたりすることができます。

- 報告書を読む
- 手紙を書く… P.20
- 手紙を読む… P.20



キャサリン、および、ジャドからの手紙を読むことができます。





かんしき かい  
鑑識課に行く

おうしゅう しょうこひん ていしゆつ けんしやう おこな けんしやうけつ  
押収した証拠品を提出し、その検証を行います。検証結  
か ば かくにん  
果はその場で確認することができます。

しやうこひん ていしゆつ  
● 証拠品を提出する

おうしゅう しやうこひん ぼあひ ていしゆつ  
押収した証拠品がある場合に提出できます。

けんしやう けつか き  
● 検証の結果を聞く

ていしゆつ しやうこひん けんしやうけつか き  
提出した証拠品の検証結果を聞くことができます。

けいじ べ や もど  
● 刑事部屋に戻る

けいじ べ や もど じぶん いどう  
刑事部屋に戻り、自分のデスクなどに移動できます。

しりあしつ い  
資料室に行く

か こ めいせうい い じけん どうなんひんとどけ しら そうさ さん  
過去の迷宮入り事件や盗難品届について調べ、捜査の参  
考にすることができます。

めいせうい い じけん しら  
● 迷宮入り事件を調べる


めいせうい い か こ じけん じゆほう みる  
迷宮入りした過去の事件についての情報を見ることができます。

どうなんひんとどけ しら  
● 盗難品届を調べる

どうなんひん とど じんぶつ どうなん ぼしよ じゆほう みる  
盗難品と届けた人物、盗難にあった場所などの情報を見ること  
ができます。

けいじ べ や もど  
● 刑事部屋に戻る

けいじ べ や もど じぶん いどう  
刑事部屋に戻り、自分のデスクなどに移動できます。



けんじ ところ い  
検事の所に行く

ようぶ かな たんかい けんじ かくたうさく たいほ きまか  
容疑が固まった段階で、検事から家宅捜索や逮捕の許可  
を取ることができます。

そうさく きまか と  
● 捜索の許可を取る

かくたうさく きまか と  
家宅捜索の許可を取ることができます。

たいほ きまか と  
● 逮捕の許可を取る

ようぶしやたいほ きまか と  
容疑者逮捕の許可を取ることができます。

けいじ べ や もど  
● 刑事部屋に戻る

けいじ べ や もど じぶん いどう  
刑事部屋に戻り、自分のデスクなどに移動できます。

Check

やみくも せいきう  
闇雲に請求は  
できない

かくたうさく たいほ きまか じゆけん との おこな  
家宅捜索や逮捕の許可は、条件が整わないと行うことができません。捜査  
の進み具合を確認しましょう。



Public Prosecutor  
Mr. Amberson



しんてん  
発展マーク

聞き込みによって新たな情報を入手し、捜査が進展した場合、ここにマークが表示されます。

き こ  
聞き込みメニュー

屋内か屋外か、また聞き込みしている場所によって、表示されるメニューが若干異なります。

かん い  
簡易プロフィール

関係者に関する聞き込みでは、その時点で判明している情報が表示されます。

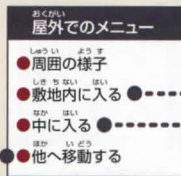
Check

あら せんたくし め  
新たな選択肢が増えると…


【環境設定】P.19 の [イベント告知] を [あり] に設定すると、新たな情報を入手して捜査の選択肢が増えた場合、右のような画面が表示されます。忘れずに捜査しましょう。



これらの捜査時のメニューを使いこなして、捜査を進めましょう。



マップ画面に移動します。P.12




しよ ち ない おく ない  
敷地内・屋内でのメニュー

- あたりを見る  
敷地内・屋内の様子を探ります。
- 挨拶する  
挨拶します。
- 本人の事を聞く  
名前・年齢などを尋ねます。
- 関係者の事を聞く  
名前が判明している関係者について尋ねます。
- その他の事を聞く  
事件発生当夜の行動などについて尋ねます。
- 他人を呼ぶ  
その場にいる他人を呼びます。
- 敷地を出る  
敷地から出ます。
- 外に出る  
屋内から外に出ます。

# システムメニュー画面

がめん

System Menu



屋内おくないにいる際さいにLボタンおを押すと、システムメニュー画面がめんが表示ひょうじされます。システムメニューでは、捜査状況そうさじょうきょうの分析ぶんせきやセーブおこななどを行うことができます。

## 捜査状況分析

証拠品の取得数や聞き込み状況など、捜査の進展具合を確認することができます。



総合的な捜査の進展具合は、画面右下にパーセンテージで表示されます。

## 人物相関図

人物関係が図示されています。その人物に直接会って話を聞くことで、空欄を埋めることができます。




その人物のプロフィールが表示されます。


## 事件キーワード

関係者などについての詳細な情報を確認することができます。


### 人物



### 情報



### 証拠品



## 項目の切り替え


項目名をタッチ・十字ボタンの上下を押す

## ページの切り替え

スクロールアイコンをタッチ・十字ボタンの左右を押す

## セーブ

捜査状況をセーブできます。セーブしておけば、次回は続きからプレイ可能です。




※セーブ済みのファイルに上書きすると、前のデータは消失してしまいます。注意してください。

## 環境設定

各種設定を行います。設定を終えたら、画面右下の「保存」をタッチしてください。

### タッチタイプ

●[シングル] に設定すると1回、[ダブル] は2回のタッチで項目の選択となります。



項目をタッチするか、または十字ボタンを押すことで項目の選択設定が可能です。

## ジャドからのアドバイス

Advice from Jadd

J.B.

君に伝えておくことがある。

事件の捜査が生半可なものではないことは重々承知しているとは思うが、それでも行き詰まってしまうことはあるだろう。

キャサリンからの手紙は読んだかい？

彼女の手紙には、捜査するうえでの基本的な事柄が書かれているはずだ。

捜査に着手する前に一読しておく、彼女も喜ぶだろう…。



それから捜査に行き詰まったなら、

この俺にもたまには手紙を書いてくれ。

老いぼれたとはいえ、まだまだ俺の経験も捨てたものじゃないはずだ。

そして手紙を書いたら、いったん捜査から離れる。

次に捜査を再開した時には、俺からの手紙が届いているだろう。



いずれにせよ、しらみつぶしに、地道に捜査を続けることが

真相に辿り着くための一番の近道だ。

体にだけは気を付けてくれ。君の健闘を祈っているよ…。

ジャド・グレゴリー

FOR SALE AND USE IN JAPAN ONLY. COMMERCIAL USE, UNAUTHORIZED COPY AND RENTAL PROHIBITED.  
ほんびん にほんこくないほんびんしりょうしゅうりょうもくでせしりょうむだんふくせいちんたいきんし  
本品は日本国内だけの販売および使用とし、また商業目的の使用や無断複製および賃貸は禁止されています。

## バックアップ機能に関するご注意

- このDSカードには、ゲームの成績や途中経過をセーブ(記録)しておくバックアップ機能がついています。
- むやみに電源をON/OFFする、電源ランプが点灯したままDSカードを抜き差しする、操作の誤り、端子部の汚れなどの原因によってデータが消えてしまった場合、復元はできません。ご了承ください。
- セーブデータを改造する装置の使用は、ゲームを正常に進められなくなったり、セーブデータが壊れたり消えたりする原因となりますので、絶対におやめください。万一このような装置を使用してセーブデータを改造された場合には、改造する前の状態に復元することはできませんので、十分にご注意ください。

good luck!



製作・販売

株式会社 fonfun

〒151-0061

東京都渋谷区初台1-46-3

シモモビル6F



総合監修

株式会社アルティ

〒814-0001

福岡県福岡市早良区百道浜2-1-22

福岡SRPセンタービル8F



株式会社 fonfun

ユーザーサポート

TEL:03-5350-7824

受付時間:10:00~17:00(祝祭日を除く月~金)

©2008 fonfun corporation

©2008 althi Inc.

Powered by Sonic Powered Co.,Ltd.

本製品には、株式会社フォントワークスジャパンのフォントを使用しています。  
フォントワークスの社名、フォントワークス、Fontworks、フォントの名称は、  
株式会社フォントワークスジャパンの商標または登録商標です。



本製品には、シャープ株式会社のLCフォントを使用しております。  
LCFONT、エルシーフォントおよびLCロゴマークはシャープ株式会社の商標です。

NINTENDO DS・ニンテンドーDSは任天堂の登録商標です。日本商標登録 第4841498号、第4853764号  
意匠登録 第1259804号、第1260043号